

# 비르토 M vs 비르토 B 비교



빌롱(Belong)	비르토 B-T	비르토 B-10 NW O	비르토 B-312 NW O	비르토 B-10 O	비르토 B-10	비르토 B-312
마블(Marvel)	비르토 M-T	비르토 M-10 NW O	비르토 M-312 NW O	-	-	비르토 M-312



	비르토 M	비르토 B
출력	M / P / SP / UP(비르토 M-312만)	M / P / SP / UP(비르토 B-312만)
무선	비르토 M-312만 가능 (10번 배터리 타입은 무선 불가능)	<ul style="list-style-type: none"> <li>비르토 B-10 O</li> <li>비르토 B-10</li> <li>비르토 B-312</li> </ul>
방향성 마이크	비르토 M-312만 가능	<ul style="list-style-type: none"> <li>비르토 B-10</li> <li>비르토 B-312</li> </ul>
이지폰	기본 옵션	기본 옵션
텔레코일(T-coil)	<ul style="list-style-type: none"> <li>비르토 M-T</li> <li>비르토 M-10 NW O</li> <li>비르토 M-312 NW O (비르토 M-312는 불가능)</li> </ul>	모든 제품군 옵션 선택 가능
블루투스  iOS	비르토 M-312만 가능	-
로저 다이렉트	비르토 M-312만 가능	-
IP68	<ul style="list-style-type: none"> <li>비르토 M-T</li> <li>비르토 M-10 NW O (볼륨 버튼 없을 때만)</li> </ul>	<ul style="list-style-type: none"> <li>비르토 B-T</li> <li>비르토 B-10 NW O</li> <li>비르토 B-10 O (볼륨 버튼 없을 때만)</li> </ul>
대상자	<ul style="list-style-type: none"> <li>블루투스 기능을 사용하기 원하는 고객 (M-312)</li> <li>별도의 액세서리 없이 핸드프리-전화통화를 하기 원하는 고객 (M-312)</li> <li>보청기 파손이 걱정되거나, 아크릴 셸에 알러지가 있는 고객 (M-T)</li> <li>작은 사이즈의 제품을 원하는 고객(M-10 NW O)</li> <li>배터리를 오래 사용하고 싶은 고객(M-312 NW O)</li> </ul>	<ul style="list-style-type: none"> <li>보청기 파손이 걱정되거나, 아크릴 셸에 알러지가 있는 고객 (B-T)</li> <li>작은 사이즈로 무선 기능을 사용하고 싶은 고객(B-10 O)</li> <li>작은 사이즈로 무선 기능과 방향성 마이크 기능을 동시에 사용하고 싶은 고객 (B-10)</li> <li>무선 기능과 방향성 마이크 기능을 동시에 사용하면 서 배터리를 오래 사용하고 싶은 고객(B-312)</li> </ul>

\* 검정색 플레이트 + 검정색 셸 = 비르토 M-312만 가능

\*\* 검정색 플레이트는 비르토 T, 비르토 10-NW O 도 기존과 동일하게 가능

# 나이다 M vs 나이다 B 비교



	나이다 M	나이다 B
출력	SP	SP / UP
배터리	13A	13A / 675A
버튼 <sup>1)</sup>	멀티-기능 버튼	푸쉬 버튼 / 볼륨 버튼
텔레코일 (T-coil)	●	●
파워 슬림튜브 <sup>2)</sup>	SDS 4.0	SDS 3.0
블루투스  	●	○
로저 다이렉트	●	○
CROS 호환성	○	CROS B-312
방진방수 등급	IP68	IP68
대상자	<ul style="list-style-type: none"> <li>• 블루투스 기능을 사용하기 원하는 고객</li> <li>• 별도의 액세서리 없이 핸드스-프리 전화통화를 하기 원하는 고객</li> <li>• 별도의 로저 수신기를 부착하지 않고 로저 송신기와 바로 연결해서 사용하기 원하는 고객</li> </ul>	<ul style="list-style-type: none"> <li>• SP 출력으로는 충분하지 않은 고객 (B-UP)</li> <li>• 반대쪽 귀에 크로스를 착용해야 하는 고객</li> <li>• 배터리를 오래 사용하기 원하는 고객 (B-UP)</li> </ul>

## 1) 버튼




## 2) 파워 슬림튜브



# 스카이 M vs 스카이 B 비교



	스카이 M	스카이 B
출력	M / P / SP	M / P / SP / UP
배터리	312A / 충전식 / 13A	312A / 충전식 / 13A / 675A
버튼	멀티-기능 버튼	푸쉬 버튼 / 볼륨 버튼
텔레코일(T-coil)	스카이 M-M / 스카이 M-SP (스카이 M-PR은 불가능)	●
파워 슬림튜브	SDS 4.0	SDS 3.0
자동 프로그램	오토센스 스카이 OS 3.0	오토센스 스카이 OS 2.0
블루투스 	●	○
로저 다이렉트	●	○
CROS 호환성	○	CROS B-312 (스카이 B-PR은 CROS 사용 불가능)
방진방수 등급	IP68	IP68
대상자	<ul style="list-style-type: none"> <li>스마트폰,패드 등과 연결하여 애니메이션 혹은 교육 영상을 보기 원하는 유소아</li> <li>별도의 로저 수신기를 부착하지 않고 로저 송신기(일반용)와 바로 연결해서 사용하기 원하는 유소아</li> <li>배터리 교체 대신 충전해서 사용하기 원하는 유소아 (M-PR)</li> </ul>	<ul style="list-style-type: none"> <li>SP 출력으로는 충분하지 않은 유소아 (B-UP)</li> <li>반대쪽 귀에 크로스를 착용해야 하는 유소아</li> <li>배터리를 오래 사용하기 원하는 유소아 (B-UP)</li> <li>배터리 교체 대신 충전해서 사용하기 원하는 유소아 (B-PR)</li> </ul>